

主計處市政統計簡析

110-009 號

110 年 11 月

兒童及少年福利概況

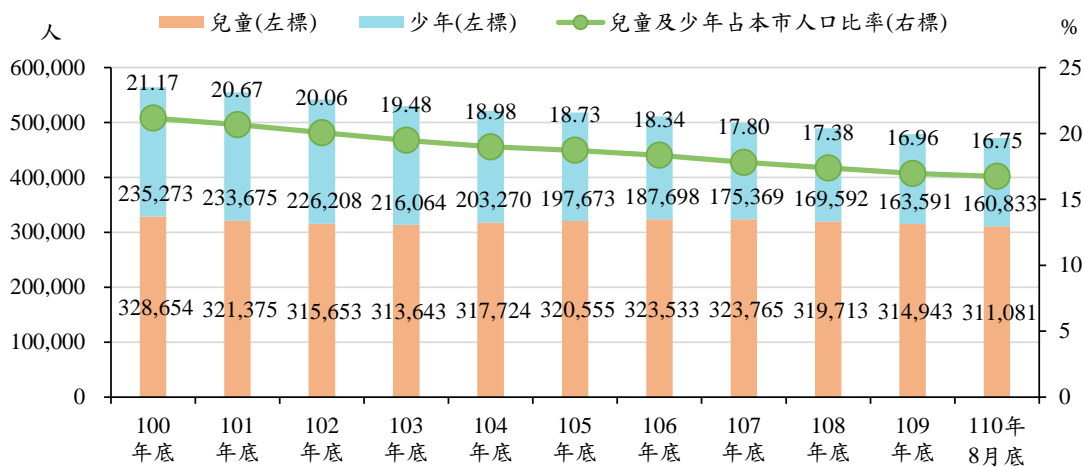
前言

為促進兒童及少年¹(以下簡稱兒少)身心健全發展，保障其權益，增進其福利，我國制定「兒童及少年福利與權益保障法」，以因應兒少多元的福利需求。本市 110 年 8 月底兒少人口占總人口比率 16.75%，市府積極制定兒少政策及提供相關福利措施及保護措施，期能建構更完善的兒少體系給國家未來的主人翁。

一、本市 110 年 8 月底兒童及少年人口為 47 萬 1,914 人，其中男性占 51.91%，女性占 48.09%，性比例 107.93；受少子女化影響，歷年兒少人口呈逐年下降趨勢，兒少占本市人口比率亦降至 16.75%。

本市兒少人口總數受少子女化影響，呈逐年下降趨勢，110 年 8 月底為 47 萬 1,914 人，較 100 年底減 9 萬 2,013 人(-16.32%)，其中兒童人口為 31 萬 1,081 人，減 1 萬 7,573 人(-5.35%)，少年人口為 16 萬 833 人，亦減 7 萬 4,440 人(-31.64%)；因近年結婚率下降，生育率也

圖 1、臺中市兒童及少年人口概況



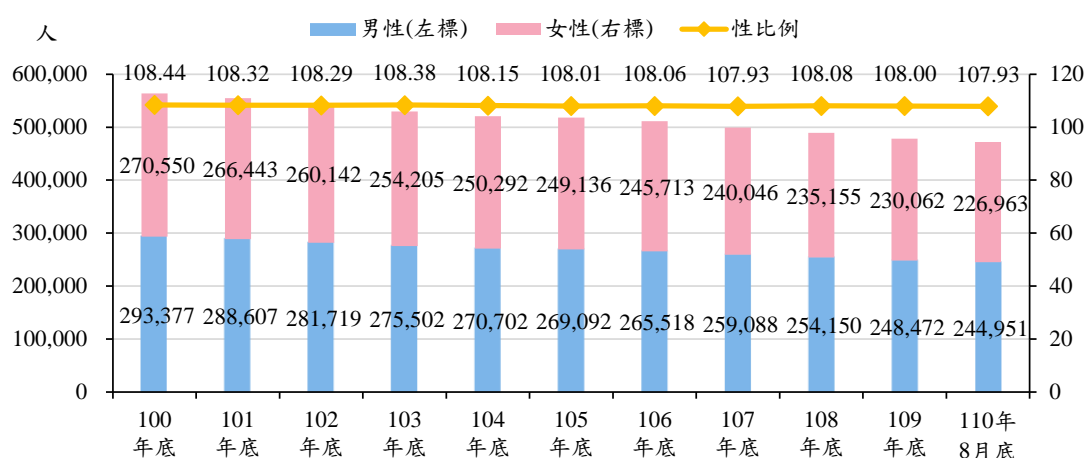
資料來源：臺中市統計資訊網

¹ 兒童及少年：兒童指未滿 12 歲人口，少年指 12 至未滿 18 歲人口。

跟著下滑，且臺灣已為高齡化社會，導致兒少人口占本市人口比率呈逐年下降趨勢，110年8月底兒少人口占本市人口比率為16.75%，較100年底減4.42個百分點(圖1)。

以性別觀之，110年8月底男性為24萬4,951人(占51.91%)，較100年底減4萬8,426人(-16.51%)，女性為22萬6,963人(占48.09%)，減4萬3,587人(-16.11%)，歷年男性兒少人數皆高於女性，性比例維持在108.00左右(圖2)。

圖2、臺中市兒童及少年人口概況-依性別分



資料來源：臺中市統計資訊網

二、本市109年所辦理兒少福利服務受疫情影響，諮詢服務僅服務3萬2,167人次，親職教育活動7,283人次參加，育樂活動12萬6,336人次參加，均較108年大幅減少；另兒少培力活動1萬1,127人次參加。

本市為促進兒少福利發展，依據各年齡層兒少成長及需求之差異，提供不同之福利服務，例如：3處兒少福利服務中心提供休閒娛樂設施、才藝課程及宣導活動等多元化的服務；

表1、臺中市兒少福利服務據點概況

| 服務據點 | 總計 |
|--------------|-----|
| 兒少福利服務中心 | 3 |
| 親子館 | 12 |
| 身障機構兼辦早療 | 4 |
| 早療社區療育據點 | 5 |
| 兒童發展啟蒙資源中心 | 1 |
| 兒童發展社區資源中心 | 8 |
| 托嬰中心 | 177 |
| 居家托育 | 6 |
| 兒童及少年收出養媒合服務 | 2 |
| 友善青少年據點 | 10 |
| 健保療育單位 | 71 |
| 自費療育單位 | 84 |

資料來源：本府社會局社會福利資源地圖平台備註：資料時間為110年8月底。

12 處親子館提供托育資源諮詢、嬰幼兒活動、親子活動、親職講座等；對於發展遲緩的兒童，提供 9 處早期療育單位，主要服務 0~6 歲發展遲緩或身心障礙之兒童及其家庭，並提供早期療育專業服務(表 1)。

依據兒少福利與權益保障法規定，政府應針對兒少之需要，尊重多元文化差異，主動規劃所需福利，觀察本市兒少福利服務中心、家庭福利服務中心及親子館等服務據點辦理之業務項目，109 年因受肺炎疫情影响，除兒少培力活動參與人次呈增勢，餘各項兒少福利服務人次皆大幅減少，以育樂活動共 12 萬 6,336 人次參加最多，其中女性占 64.57%；諮詢服務共服務 3 萬 2,167 人次次之，女性占 58.53%；而親職教育活動共 7,283 人次參加，女性占 74.80%；因自 109 年起增加教育局、文化局辦理之兒少培力相關活動，故其參與人數大幅增加，達 1 萬 1,127 人次，其中女性占 40.00%。近年來，女性參與各項兒少福利服務人次大多高於男性，顯示其積極參與活動及對福利的高度關注(表 2)。

表 2、臺中市兒童及少年福利服務概況

單位：人次

| 年度 | 諮詢服務 | | | 親職教育活動 | | | 辦理育樂活動 | | | 兒少培力活動 | | |
|-----|---------|---------|---------|--------|-------|--------|---------|--------|---------|--------|-------|-------|
| | 總計 | 男性 | 女性 | 總計 | 男性 | 女性 | 總計 | 男性 | 女性 | 總計 | 男性 | 女性 |
| 100 | — | — | — | 1,204 | 439 | 765 | 15,235 | 6,699 | 8,536 | — | — | — |
| 101 | 13,727 | 6,169 | 7,558 | 3,227 | 1,285 | 1,942 | 17,344 | 7,294 | 10,050 | — | — | — |
| 102 | 40,302 | 11,880 | 28,422 | 8,886 | 2,792 | 6,094 | 19,490 | 6,580 | 12,910 | — | — | — |
| 103 | 35,395 | 11,221 | 24,174 | 9,254 | 3,529 | 5,725 | 20,929 | 8,051 | 12,878 | — | — | — |
| 104 | 26,405 | 11,622 | 14,783 | 14,292 | 6,024 | 8,268 | 14,531 | 7,078 | 7,453 | — | — | — |
| 105 | 38,997 | 17,509 | 21,488 | 8,044 | 2,616 | 5,428 | 13,573 | 6,108 | 7,465 | — | — | — |
| 106 | 273,757 | 75,615 | 198,142 | 30,467 | 6,747 | 23,720 | 130,104 | 35,884 | 94,220 | 30 | 9 | 21 |
| 107 | 295,583 | 105,331 | 190,252 | 28,749 | 9,443 | 19,306 | 138,707 | 46,740 | 91,967 | 312 | 102 | 210 |
| 108 | 432,185 | 115,161 | 317,024 | 18,876 | 6,781 | 12,095 | 185,696 | 56,888 | 128,808 | 448 | 230 | 218 |
| 109 | 32,167 | 13,339 | 18,828 | 7,283 | 1,835 | 5,448 | 126,336 | 44,763 | 81,573 | 11,127 | 6,676 | 4,451 |

資料來源：臺中市統計資訊網

備註：「兒少培力活動」除社會局辦理之活動以外，自 109 年起增加教育局、文化局辦理之相關活動。

三、本市 108 年兒童預防保健服務應受檢 17 萬 1,598 人，服務 14 萬 433 人，利用率為 81.84%，高於全國平均；近年兒童預防保健利用率皆維持約 8 成。

國民健康署提供 7 歲以下兒童 7 次預防保健服務，透過定期檢查紀錄，了解兒童的發育是否正常，早期發現健康異常並即時給予治療，讓兒童能夠健康的成長。本市 108 年應受檢 17 萬 1,598 人，服務 14 萬 433 人，利用率為 81.84%，較 100 年增 4.46 個百分點，高於全國平均之 80.27%；其中服務男童 7 萬 2,627 人，利用率為 81.61%，增 3.55 個百分點，服務女童 6 萬 7,806 人，利用率為 82.09%，增 5.45 個百分點；歷年除 104 年外，兒童預防保健利用率皆維持約 8 成，顯示本市家長關心孩童成長情形(表 3)。

表3、臺中市兒童預防保健利用率概況

| 年度 | 合計 | | | 男童 | | | 女童 | | |
|------|----------------|---------------|----------------|----------------|---------------|----------------|----------------|---------------|----------------|
| | 應受檢人數 a (人) | 服務人數 b (人) | 利用率 b/a (%) | 應受檢人數 c (人) | 服務人數 d (人) | 利用率 d/c (%) | 應受檢人數 e (人) | 服務人數 f (人) | 利用率 f/e (%) |
| 100年 | 160,039 | 123,845 | 77.38 | 83,471 | 65,159 | 78.06 | 76,568 | 58,685 | 76.64 |
| 101年 | 168,463 | 133,755 | 79.40 | 87,531 | 69,808 | 79.75 | 80,932 | 63,947 | 79.01 |
| 102年 | 177,880 | 141,059 | 79.30 | 92,164 | 73,297 | 79.53 | 85,716 | 67,762 | 79.05 |
| 103年 | 177,649 | 142,158 | 80.02 | 91,933 | 74,195 | 80.71 | 85,717 | 67,962 | 79.29 |
| 104年 | 143,877 | 153,630 | 106.78 | 74,528 | 79,637 | 106.85 | 69,349 | 73,993 | 106.70 |
| 105年 | 183,196 | 155,586 | 84.93 | 95,104 | 80,662 | 84.81 | 88,092 | 74,924 | 85.05 |
| 106年 | 184,294 | 150,655 | 81.75 | 95,873 | 78,326 | 81.70 | 88,421 | 72,329 | 81.80 |
| 107年 | 180,187 | 140,671 | 78.07 | 93,684 | 72,990 | 77.91 | 86,503 | 67,681 | 78.24 |
| 108年 | 171,598 | 140,433 | 81.84 | 88,998 | 72,627 | 81.61 | 82,600 | 67,806 | 82.09 |

資料來源：行政院性別平等會重要性別統計資料庫

備註：1.服務人數為兒童預防保健健保署費用核付檔，應受檢人數為戶政檔內政部人口統計。

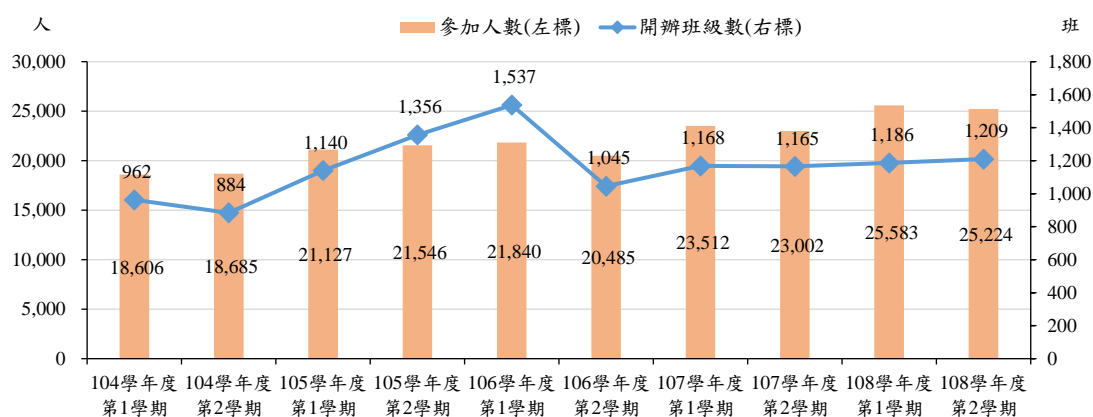
2.計算公式：全國7次平均利用率=7歲以下兒童實際接受兒童預防保健服務人數(健保署費用核付檔)/該年7歲以下兒童應受檢人數(以內政部人口統計當年度年中人口數推估：0歲人口數*3次+1歲人口數*2次+2歲人口數*1次+【3歲+4歲+5歲+6歲】人口數/4*1次)。

四、本市 108 學年度第 2 學期課後照顧班共 1,209 班，參加人數 2 萬 5,224 人；109 年兒童課後照顧服務中心共 21 家，實際招收人數 668 人。

為使弱勢兒童在放學後得到妥善照顧，本市積極開辦課後照顧班及課後照顧服務中心，並提供以生活照顧及學校作業輔導為主之多元服務，促進兒童健康成長及使父母安心就業。本市 108 學年度第 2 學期課後照顧班共 1,209 班，參加人數 2 萬 5,224 人，較 107 學年度同期增 44 班(3.78%)，增 2,222 人(9.66%)；觀察歷年資料，108 學年度第 2 學期較 104 學年度第 1 學期開辦以來開辦班級數增 247 班

(25.68%)，參加人數增 6,618 人(35.57%)(圖 3)。

圖3、臺中市立國民小學開辦兒童課後照顧概況

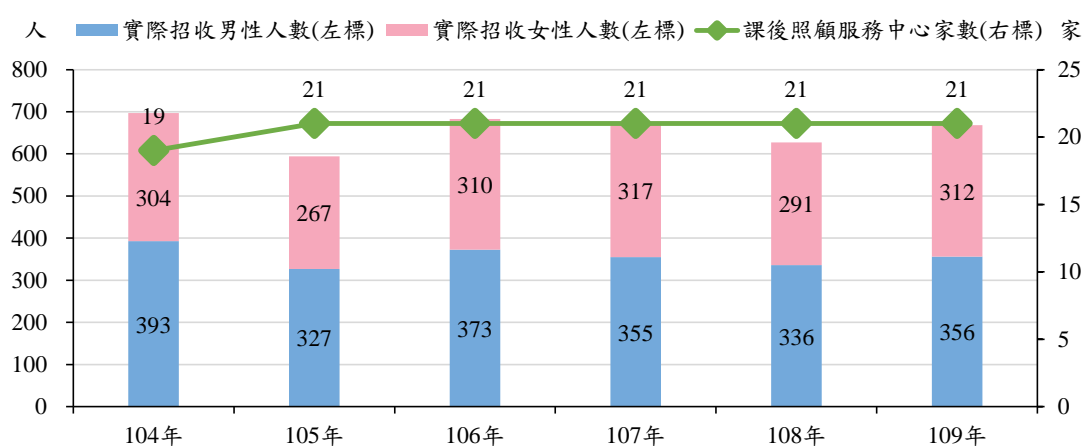


資料來源：臺中市統計資訊網

備註：臺中市立國民小學開辦兒童課後照顧相關資料自104學年度開始統計。

除課後照顧班外，本市亦設立兒童課後照顧服務中心，109年兒童課後照顧服務中心共 21 家，實際招收人數 668 人，較 104 年增 2 家(10.53%)，減 29 人(-4.16%)；其中男性 356 人、女性 312 人，分別減 37 人(-9.41%)、增 8 人(2.63%)(圖 4)。

圖4、臺中市兒童課後照顧服務中心概況



資料來源：CRC聯合國兒童權利公約資訊網

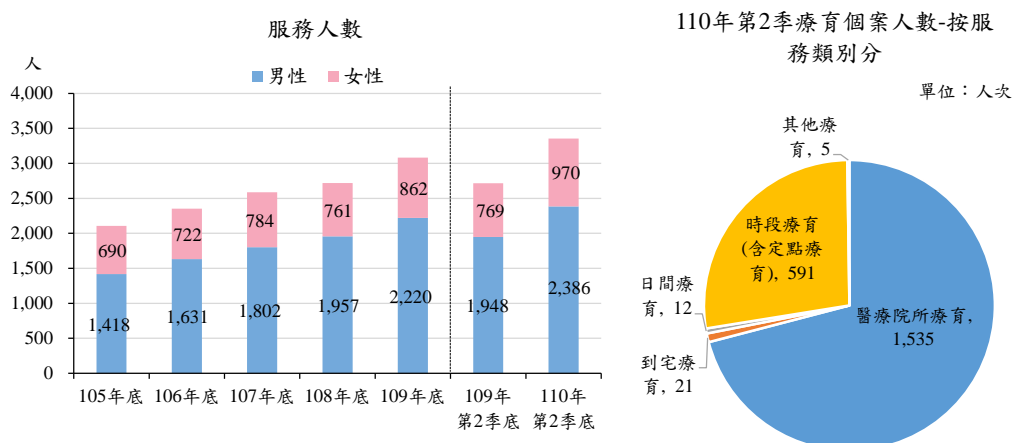
備註：臺中市兒童課後照顧服務中心相關資料自104年開始統計。

五、本市 110 年第 2 季底發展遲緩兒童個案管理中提供早期療育服務共 3,356 人，較 109 年同期增 639 人(23.52%)，位居六都第 2，其中男性為 2,386 人(占 71.10%)，女性為 970 人(占 28.90%)；110 年第 2 季服務類別以醫療院所療育及時段療育(含定點療育)為主，約占 9 成 8 左右。

本市為協助發展遲緩兒童，建置完善之早期療育²體系，與民間團體合作辦理兒童發展社區資源中心，提供個案管理、家庭支持及社區化服務，透過結合醫療復健、特殊教育與社會福利，協助家長、兒童及專業人員獲取所需的資源及服務。本市 110 年第 2 季底個案管理中提供發展遲緩兒童早期療育服務共 3,356 人，較 109 年底同期增 639 人(23.52%)，其中男性為 2,386 人(占 71.10%)，女性為 970 人(占 28.90%);110 年第 2 季服務類別以醫療院所療育 1,535 人次(占 70.93%)及時段療育(含定點療育)591 人次(占 27.31%)為主(圖 5)。

觀察歷年資料，109 年底個案管理中提供發展遲緩兒童早期療育服務共 3,082 人，較 105 年底增 974 人(46.20%)，其中男性為 2,220 人(占 72.03%)，增 802 人(56.56%)，女性為 862 人(占 27.97%)，增 172 人(24.93%)，且歷年來服務男性人數皆多於女性；與其他五都比較，109 年底發展遲緩兒童早期療育服務人數以新北市 3,936 人為最多，本市 3,082 人次之，桃園市 2,556 人再次之，且六都服務男性人數皆多於女性；另本市亦提供早期療育費用補助，期能減輕照顧者負擔(圖 5、圖 6)。

圖5、臺中市發展遲緩兒童早期療育服務概況

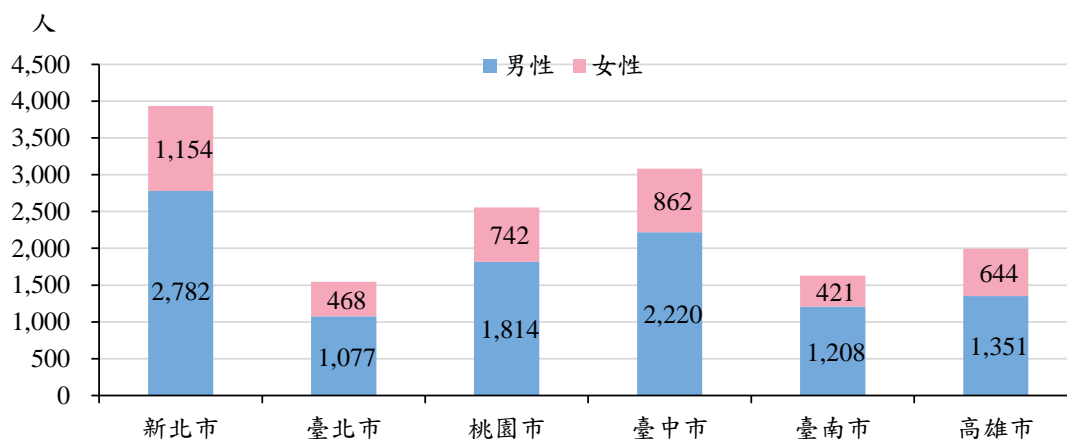


資料來源：臺中市統計資訊網

- 備註：1.本季度服務人數係以季底為計算基準，人數計算不限於本季新增療育人數。
 2.療育個案人數-按服務類別分：110年第2季僅統計本季新增療育之人數；另服務類別可複選。
 3.臺中市發展遲緩兒童早期療育服務相關資料自105年個案數中開始統計。

² 早期療育：由政府相關社會、衛生、教育等部門，結合不同體系之各類專業人員，且以團隊合作的方式，依發展遲緩兒童之個別發展需求，提供各種必要之服務。

圖6、109年底六都發展遲緩兒童早期療育服務人數



資料來源：衛生福利部統計處

六、本市 109 年扶助弱勢兒少 19 萬 1,706 人次，總扶助金額 4 億 3,729.02 萬元，以生活扶助 18 萬 4,633 人次(占 96.31%)、3 億 7,738.82 萬元(占 86.30%)為大宗。

為協助家庭經濟遭遇困境或生活陷於困難等問題，致無法維持生活之兒少，確保其身心能健全發展，本市提供各項福利措施，包含生活扶助、醫療補助、托育補助或津貼及緊急生活扶助。本市 109 年扶助弱勢兒少 19 萬 1,706 人次，扶助金額共 4 億 3,729.02 萬元，較 103 年減 3 萬 3,679 人次(-14.94%)、1,049.88 萬元(-2.34%)；各扶助項目以生活扶助 18 萬 4,633 人次(占 96.31%)，扶助金額 3 億 7,738.82 萬元

表4、臺中市弱勢兒童及少年扶助概況

單位：人次、元

| 年度 | 總計 | | 生活扶助 | | 醫療補助 | | 托育補助/津貼 | | 緊急生活扶助 | |
|------|---------|-------------|---------|-------------|-------|------------|---------|------------|--------|------------|
| | 人次 | 金額 | 人次 | 金額 | 人次 | 金額 | 人次 | 金額 | 人次 | 金額 |
| 100年 | 190,783 | 267,237,630 | 189,213 | 264,898,200 | — | — | 1,570 | 2,339,430 | — | — |
| 101年 | 215,178 | 419,462,230 | 213,810 | 406,023,300 | 1,368 | 13,438,930 | — | — | — | — |
| 102年 | 202,902 | 399,616,401 | 201,057 | 382,008,300 | 1,633 | 16,706,101 | 212 | 902,000 | — | — |
| 103年 | 225,385 | 447,788,968 | 220,156 | 418,296,400 | 1,482 | 18,799,761 | 145 | 607,500 | 3,602 | 10,085,307 |
| 104年 | 200,592 | 403,736,619 | 195,582 | 371,605,800 | 2,560 | 24,723,124 | 353 | 1,427,600 | 2,097 | 5,980,095 |
| 105年 | 206,447 | 412,541,802 | 203,750 | 400,768,220 | 170 | 3,077,197 | 985 | 4,399,500 | 1,542 | 4,296,885 |
| 106年 | 199,646 | 423,703,541 | 193,713 | 381,222,697 | 3,392 | 33,572,029 | 1,074 | 4,759,500 | 1,467 | 4,149,315 |
| 107年 | 203,604 | 441,993,048 | 196,757 | 387,364,825 | 3,933 | 41,490,205 | 1,545 | 9,358,620 | 1,369 | 3,779,398 |
| 108年 | 189,781 | 419,149,910 | 182,283 | 357,805,897 | 4,418 | 42,345,771 | 1,850 | 15,788,100 | 1,230 | 3,210,142 |
| 109年 | 191,706 | 437,290,202 | 184,633 | 377,388,212 | 4,912 | 46,982,010 | 1,404 | 11,245,500 | 757 | 1,674,480 |

資料來源：臺中市統計資訊網

備註：1. 「托育補助/津貼」101年之前統計對象為弱勢或寄養家庭之兒童就讀立案幼托園所接受政府補助托育津貼者，因業務移至教育單位，自102年統計對象改為符合弱勢兒童及少年生活扶助與托育及醫療費用補助辦法第6條所定資格者。

2. 自101年起新增統計項目「醫療補助」，自103年起新增統計項目「緊急生活扶助」。

(占 86.30%)為大宗，期透過各項扶助措施，協助弱勢兒少改善其生活並度過困境，在健全的環境下成長(表 4)。

與其他五都比較，109 年弱勢兒少扶助以新北市 31 萬 2,827 人次、6 億 6,690.76 萬元為最多，本市 19 萬 1,706 人次、4 億 3,729.02 萬元次之，高雄市 16 萬 1,561 人次、3 億 6,799.76 萬元再次之；除臺北市無生活扶助政策外，其他五都弱勢兒少扶助項目皆以生活扶助為主(表 5)。

表 5、109 年六都弱勢兒童及少年扶助概況

單位：人次、元

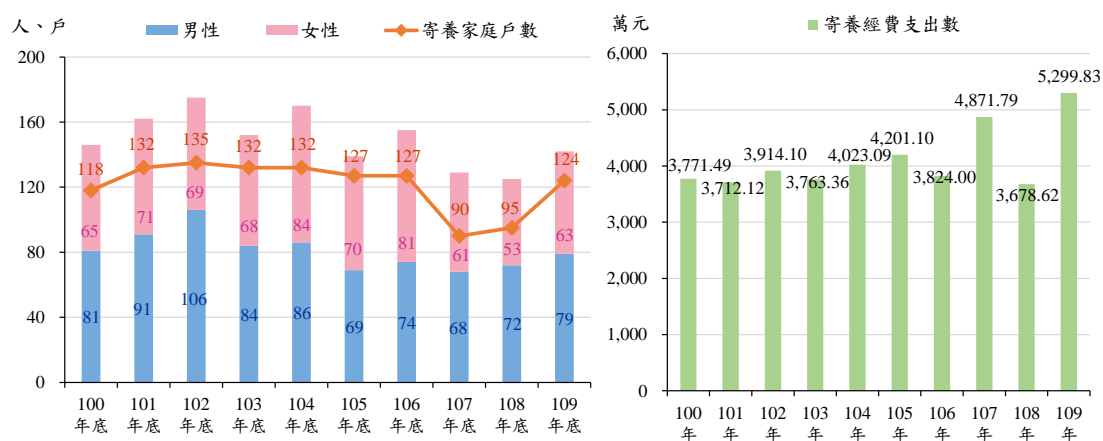
| 直轄市別 | 總計 | | 生活扶助 | | 醫療補助 | | 托育補助/津貼 | | 緊急生活扶助 | |
|------|---------|-------------|---------|-------------|-------|------------|---------|------------|--------|------------|
| | 人次 | 金額 | 人次 | 金額 | 人次 | 金額 | 人次 | 金額 | 人次 | 金額 |
| 新北市 | 312,827 | 666,907,579 | 301,183 | 622,257,839 | 6,846 | 31,162,564 | - | - | 4,798 | 13,487,176 |
| 臺北市 | 4,693 | 24,166,063 | - | - | 261 | 10,643,270 | 83 | 487,933 | 4,349 | 13,034,860 |
| 桃園市 | 83,743 | 189,558,038 | 81,621 | 175,893,255 | 1,879 | 12,935,783 | - | - | 243 | 729,000 |
| 臺中市 | 191,706 | 437,290,202 | 184,633 | 377,388,212 | 4,912 | 46,982,010 | 1,404 | 11,245,500 | 757 | 1,674,480 |
| 臺南市 | 88,942 | 187,092,650 | 86,950 | 177,986,650 | 84 | 3,382,000 | - | - | 1,908 | 5,724,000 |
| 高雄市 | 161,561 | 367,997,622 | 156,959 | 352,987,593 | 96 | 1,859,769 | 2 | 3,200 | 4,504 | 13,147,060 |

資料來源：衛生福利部統計處

七、本市 109 年底寄養家庭共 124 戶，寄養兒少人數為 142 人，均位居六都第 4，為補充寄養家庭不足之問題，亦建置安置及教養機構來協助弱勢兒少，110 年上半年安置及教養機構共 9 所，現有收容人數為 220 人。

家庭發生嚴重變故，致不利於兒少成長之原生家庭，為確保兒少身心健全發展，由政府單位評估後轉介安置到寄養家庭作為替代性照

圖 7、臺中市兒童及少年家庭寄養概況

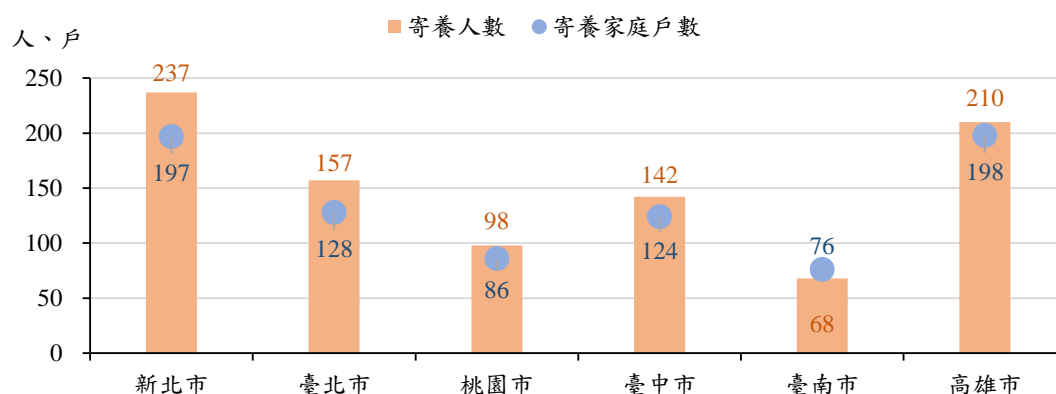


資料來源：臺中市統計資訊網

顧。本市 109 年底寄養家庭³共 124 戶，寄養兒少人數為 142 人，其中男性為 79 人(占 55.63%)，女性為 63 人(占 44.37%)，全年寄養經費支出達 5,299.83 萬元，較 100 年增 1,528.34 萬元(40.52%)，係因應衛生福利部社會及家庭署對於兒少寄養及安置費用做調升，經費支出相對提升，且寄養兒少的照顧困難度比較高，故近年寄養家庭戶數也較為不足，本市也持續透過說明會、家庭訪視調查等程序，來招募新的寄養家庭；另配合家庭處遇計畫，也會讓兒少定期配合返家、會面，加強與原生家庭的聯繫，協助寄養兒少早日返家(圖 7)。

與其他五都比較，109 年底兒少寄養戶數以高雄市 198 戶為最多，新北市 197 戶次之，臺北市 128 戶再次之，本市 124 戶位居第 4；寄養人數以新北市 237 人為最多，高雄市 210 人次之，臺北市 157 人再次之，本市 142 人位居第 4，除臺南市外，另外五都的寄養人數皆大於寄養家庭戶數，顯示寄養家庭戶數均不足；本市除寄養家庭服務外，致力推動親屬安置，於 109 年本市親屬安置在所有安置資源比例達到 15%，以讓兒少在熟悉環境中成長，並落實兒童權利公約精神(圖 8)。

圖 8、109 年底六都兒童及少年家庭寄養概況



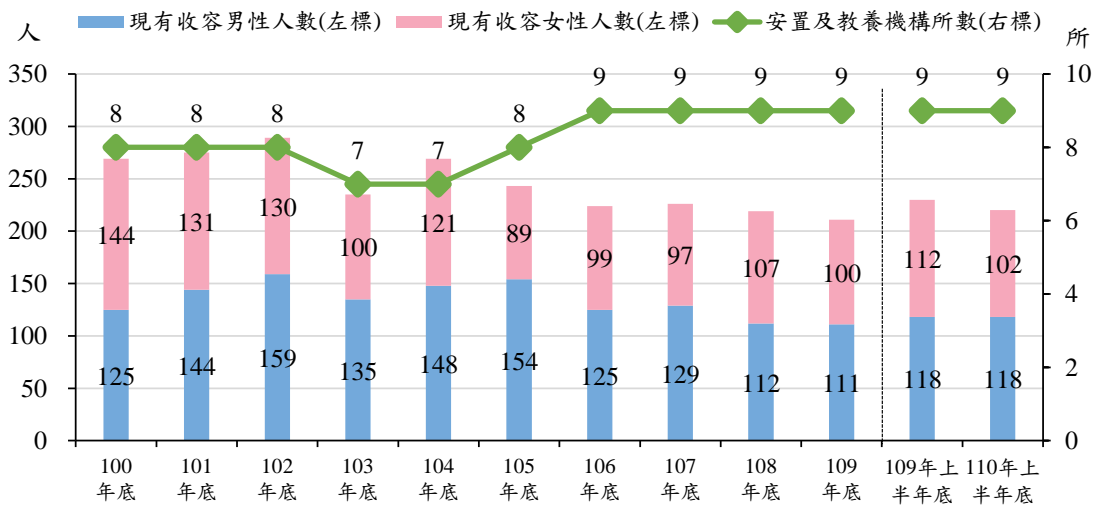
資料來源：衛生福利部統計處

除了寄養家庭及親屬安置外，本市也提供安置及教養機構協助不適宜在家庭內教養或逃家之兒少及無依兒少等，提供專業服務並協助

³ 依據兒童及少年福利與權益保障法施行細則第 10 條規定，各地方政府對於兒少個案之安置，應依循親屬家庭、寄養家庭、兒少安置機構及其他機構之順序為原則。

其身心發展，使兒少重返正常生活。本市 110 年上半年底安置及教養機構共 9 所，現有收容人數為 220 人；觀察歷年資料，自 106 年底起安置及教養機構維持 9 所，較 100 年底增 1 所(12.50%)，109 年底現有收容人數為 211 人，較 100 年底減 58 人(-21.56%)，其中女性為 100 人(占 47.39%)，減 44 人(-30.56%)為多，近 5 年現有收容人數有降低的趨勢，且自 101 年底起現有收容男性人數皆高於女性(圖 9)。

圖9、臺中市安置及教養機構概況



資料來源：臺中市統計資訊網

結語

兒童及少年為國家未來的棟樑，本市積極規劃兒少福利政策，使弱勢兒少及其家庭能維持正常生活，並透過強化兒少保護跨網絡合作會議，期能減少兒少受虐案件，亦持續建置親子館及托嬰中心，打造友善的育兒環境及親子活動空間，也鼓勵青少年能積極參與公共事務，除了解自身權益外，更能促進整體兒少政策之發展，期望未來能持續打造兒少健全發展之環境，建構完善的兒少福利體系，成為年輕活力、關懷兒少之城市。