

主計處市政統計簡析

110-004 號

110 年 7 月

兒童及少年犯罪概況

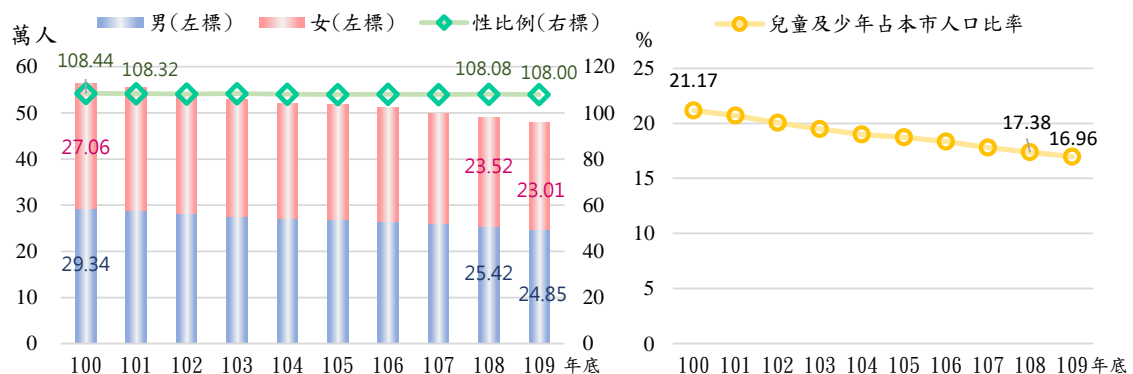
前言

在人口結構呈現少子化形態的現今社會中，每位兒童及少年¹(以下簡稱兒少)對於國家未來的發展皆扮演極為重要的角色，故兒少之犯罪情形更是不容忽視。心智尚未發展成熟之兒少在面臨家庭或社會結構迅速改變時，易因諸多因素產生偏差行為，本分析為探討近年本市兒少犯罪概況，了解其犯罪類型、成因等面向以利政府即時輔導糾正、給予協助及有效預防。

一、本市 109 年底兒童及少年人數為 47 萬 8,534 人，其中男性 24 萬 8,472 人(占 51.92%)，女性 23 萬 62 人(占 48.08%)，因近年國人生育意願低落，少子女化現象顯著，歷年兒少人口呈下降趨勢，兒少占本市人口比率亦降至 16.96%，性比例則維持 108.00。

觀察本市兒少人口概況，109 年底為 47 萬 8,534 人，較 100 年底減 8 萬 5,393 人(-15.14%)，其中男性 24 萬 8,472 人(占 51.92%)，減 4 萬 4,905 人(-15.31%)，女性 23 萬 62 人(占 48.08%)，減 4 萬 488 人(-14.97%)。觀察近 10 年資料，兒少人口總數受少子女化影響，呈逐年下降趨勢；兒少人口占本市人口比率則因低出生率及低死亡率，自 100

圖1、臺中市兒童及少年人口概況



資料來源：臺中市統計資訊網

¹ 兒童及少年：兒童指未滿 12 歲人口，少年指 12 至未滿 18 歲人口。

年 21.17%降至 109 年 16.96%，減 4.21 個百分點；歷年男性兒少人數皆微幅高於女性，致性比例變化幅度不大，均穩定維持在 108.00(圖 1)。

二、本市 109 年兒少嫌疑人數為 1,076 人，以男性 935 人(占 86.90%)為主體，犯罪人口率為每 10 萬人 372.05 人，為女性之 6.14 倍；兒少涉案類型近 10 年皆以竊盜案為大宗，其中 109 年男性以竊盜、妨害秩序、妨害性自主罪及詐欺背信合占超過 5 成，女性則以竊盜、詐欺背信及違反毒品危害條例合占超過 5 成。

隨著科技演進，生活機能愈來愈便利，惟伴隨而來的是涉案類型逐漸增加且趨向多元。本市刑案嫌疑人數近 10 年呈上升趨勢，109 年達 2 萬 8,405 人，為近 10 年最高，其中兒少嫌疑人比重於 101 年達最高 6.32%後，整體有下降趨勢，至 109 年降至 3.79%；若以兒少犯罪人口率²觀察，109 年為每 10 萬人 222.35 人，則較 100 年 208.27 人增 14.08 人(6.76%)，與 108 年相較亦增 19.20 人(9.45%)。再以性別觀察，109 年兒少嫌疑人男性占比為 86.90%，近 10 年男性占比皆逾 8 成；男性兒少犯罪人口率每 10 萬人 372.05 人，為女性 60.62 人之 6.14

表1、臺中市兒童及少年犯罪概況

單位：人、%、人/10萬人

年別	刑案嫌疑人				兒少犯罪人口率		
		兒少嫌疑人		兒少嫌疑人占比	男性	女性	
		兒少嫌疑人	男性占比				
100年	19,515	1,189	87.22	6.09	208.27	349.19	55.49
101年	22,522	1,424	86.87	6.32	254.52	425.10	69.65
102年	22,289	1,154	86.48	5.18	210.41	349.98	59.25
103年	23,354	1,301	85.70	5.57	242.82	400.20	72.32
104年	25,232	1,315	84.03	5.21	250.31	404.61	83.25
105年	26,465	980	85.31	3.70	188.60	309.75	57.67
106年	26,793	1,013	87.56	3.78	196.80	331.83	50.92
107年	26,903	1,041	86.36	3.87	206.06	342.73	58.47
108年	27,571	1,004	84.56	3.64	203.15	330.84	65.24
109年	28,405	1,076	86.90	3.79	222.35	372.05	60.62

資料來源：臺中市統計資訊網

² 兒少犯罪人口率：平均每 10 萬未滿 18 歲之兒少人口中兒少嫌疑犯人數。

倍，顯示兒少犯罪主體為男性(表 1)。

以兒少嫌疑人涉案類型觀之，109 年以竊盜案占 17.94%為最高，其次為妨害秩序占 14.41%，詐欺背信占 11.15%再次之，三者合計占 4 成 4；再比較近 10 年涉案類型變化趨勢，歷年皆以竊盜案件為大宗，係因兒少主要經濟來源及生活所需多由家庭提供，易因額外需求而行竊，惟近年整體呈下降趨勢，109 年較 108 年減 3.77 個百分點，與 100 年相較則減 24.03 個百分點(表 2)。

另，違反毒品危害防制條例於 104 年達 22.21%，為近 10 年最高，因本市積極全面查緝並執行安居緝毒專案，又推動青春專案與校園反毒宣導，讓反毒意識扎根，自 107 年大幅下降，於 109 年降至 8.64%，顯見政策之成效。而妨害秩序、賭博及妨害自由則皆呈上升趨勢，與 100 年相較分別增 14.41、8.44 及 4.66 個百分點(表 2)。

表2、臺中市兒童及少年刑案嫌疑人涉案類型

單位：%

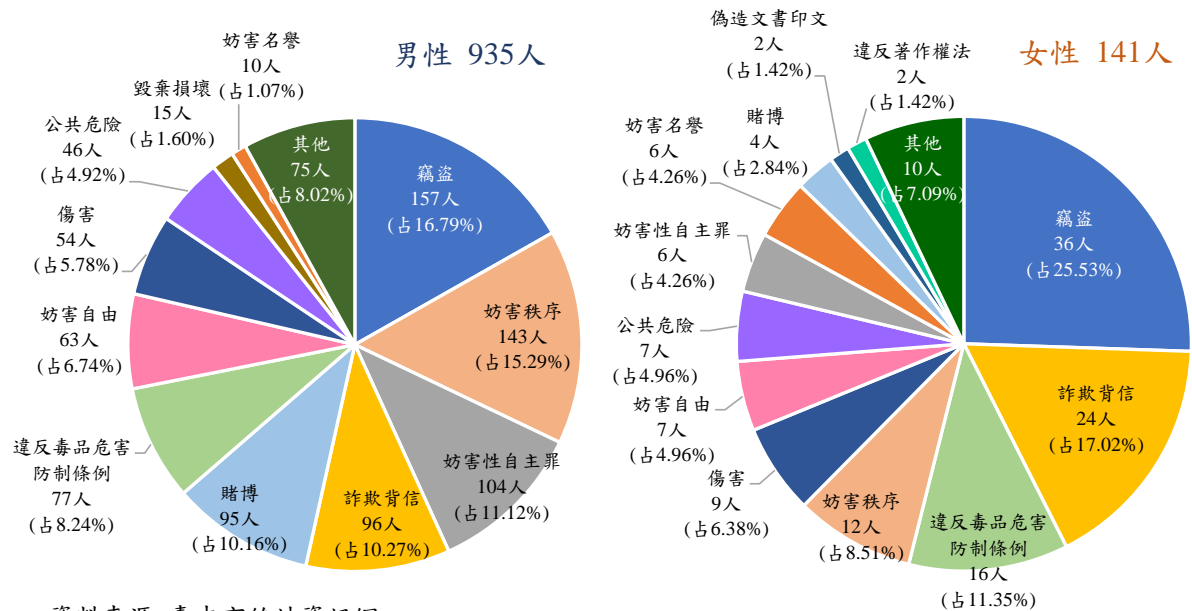
案別	竊盜	妨害秩序	詐欺背信	妨害 性自主罪	賭博	違反毒品 危害防制 條例	妨害自由	傷害	公共危險	其他
100年	41.97	—	6.64	8.33	0.76	8.66	1.85	5.30	6.81	19.68
101年	36.94	1.83	8.57	8.22	0.70	9.83	1.69	6.81	4.85	20.56
102年	32.93	—	8.32	10.57	0.52	10.75	1.91	10.75	4.51	19.74
103年	39.05	0.08	8.84	7.84	0.77	14.37	1.15	7.99	3.69	16.22
104年	32.24	—	11.33	7.83	3.42	22.21	2.05	5.02	3.57	12.33
105年	28.47	—	12.96	10.71	0.10	20.41	2.14	7.45	5.00	12.76
106年	22.21	0.30	18.76	7.50	1.88	21.03	1.88	7.60	3.65	15.19
107年	23.73	0.19	22.38	8.65	1.54	8.65	4.13	10.66	3.65	16.42
108年	21.71	—	22.11	7.17	1.49	9.06	4.68	14.54	3.29	15.95
109年	17.94	14.41	11.15	10.22	9.20	8.64	6.51	5.86	4.93	11.14
走勢圖										
109年較108年 增減數	-3.77	14.41	-10.96	3.05	7.71	-0.42	1.83	-8.68	1.64	-4.81
109年較100年 增減數	-24.03	14.41	4.51	1.89	8.44	-0.02	4.66	0.56	-1.88	-8.54

資料來源：臺中市統計資訊網

再依性別觀察，109 年男性嫌疑犯 935 人中，以竊盜 157 人(占 16.79%)最多，其次為妨害秩序 143 人(占 15.29%)，妨害性自主罪及詐欺背信分別為 104 人(占 11.12%)及 96 人(占 10.27%)再其次，四者合占逾 5 成 3；而女性嫌疑犯 141 人中，亦以竊盜 36 人(占 25.53%)占比最高，詐欺背信 24 人(占 17.02%)次之，違反毒品危害防制條例

16人(占11.35%)再次之，三者合占逾5成3。本市也積極辦理校園犯罪預防宣導、加強查處兒少濫用藥物以及強力掃蕩兒少參與詐欺集團等，以有效降低未來兒少犯罪之發生(圖2)。

圖2、109年臺中市兒童及少年刑案嫌疑人涉案類型-按性別分

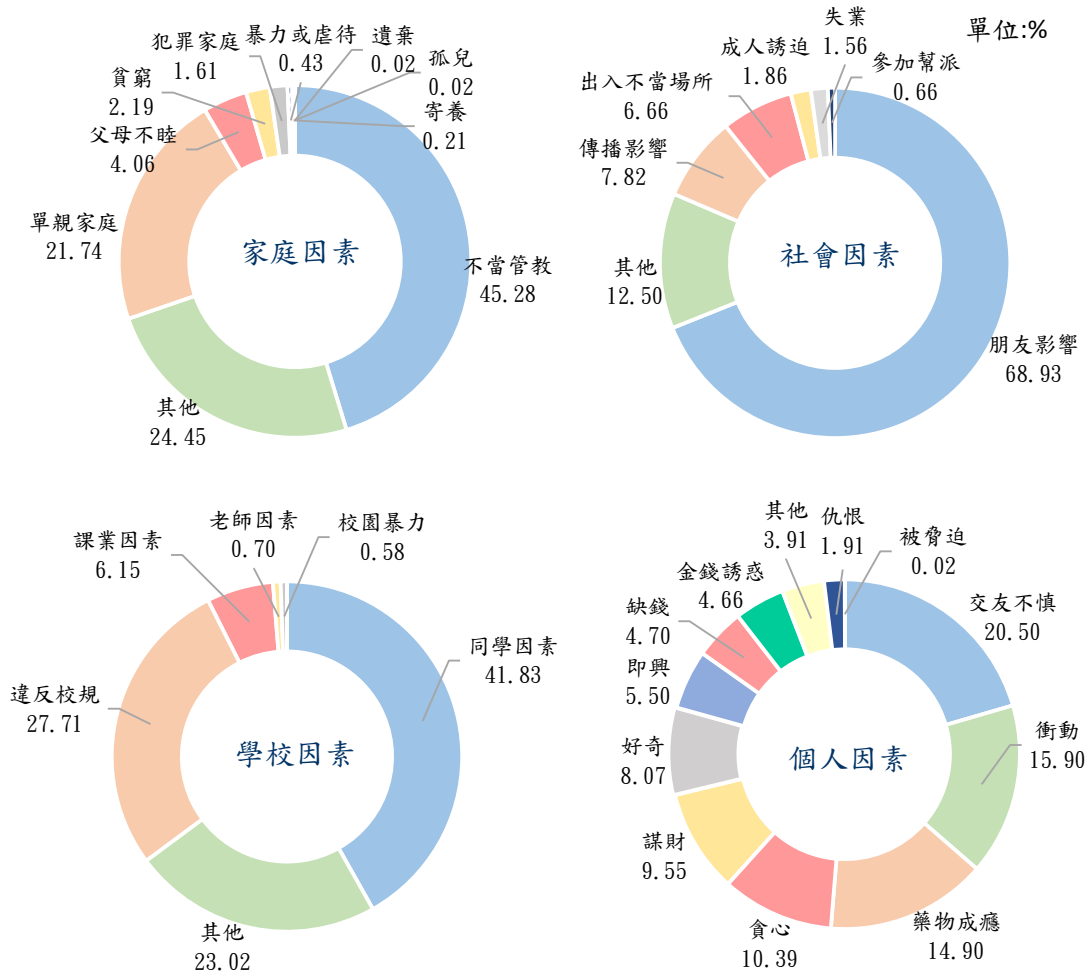


資料來源:臺中市統計資訊網

三、依四個面向分析本市近10年兒少犯罪原因及動機，家庭因素中以不當管教占45.28%為最多，而社會、學校及個人因素中則皆以受同儕影響占比最高，分別為朋友影響(占68.93%)、同學因素(占41.83%)及交友不慎(占20.50%)。

兒少若未於進入社會前建立完善判斷是非之能力，易受外在環境影響而產生偏差行為。本市近10年兒少犯罪人數累計1萬3,164人，探究其原因及動機，家庭因素中，以不當管教45.28%占比最高，單親家庭21.74%次之，合計逾6成7，顯示家庭資源不足、不當的互動模式、相較於雙親家庭較難抽出時間陪伴及管教子女之單親家庭環境，較易影響兒少價值觀與認知的發展，而造成偏差行為。社會因素中，68.93%之兒少犯罪係受朋友影響，7.82%為受傳播影響；而於學校因素中，有近4成2之兒少犯罪為受同學影響；個人因素中，則以交友不慎及衝動占比最高，分別為20.50%及15.90%，顯示兒少在家庭以外環境，受到不良同儕團體的影響甚鉅(圖3)。

圖3、100至109年臺中市兒童及少年犯罪原因及動機



資料來源：臺中市統計資訊網
備註：因4捨5入致細項加總不為100。

四、本市 108 學年度國小及國中輟學率分別為 0.02% 及 0.28%，其中非雙親占比達 74.07% 及 66.82%；國小及國中受輔學生數近年呈上升趨勢，109 年分別達 2,676 人及 1,726 人。

中途輟學學生因未受完整教育，影響個人生涯發展，亦可能導致社會犯罪與未來失業等問題。觀察本市國小及國中中輟生概況，108 學年度分別為 0.02%、0.28%，與 100 學年度相較，國小之輟學率維持不變，國中則下降 0.14 個百分點；以性別觀察，108 學年度兩教育階段之中輟生女性占比皆較 100 學年度上升，且 108 學年度國中中輟生之女性占比大於男性，達 53.64% (表 3)。

再以家庭背景分，108 學年度國中有 66.82% 之中輟生源於非雙親家庭，國小更達 74.07%，與 100 學年度相較分別上升 3.32 及 17.25

個百分點，顯示非雙親家庭可能因父母獨挑親職的重擔且忙於生計，以致對子女疏於管教，造成親子疏離，使中輟生人數大於雙親家庭。本市每月召開中輟專案研商會議，並請社政、警政、司法、各區公所及本市學生輔導諮商中心共同研商中輟個案輔導策略，強化中輟預防及復學輔導效能，以降低輟學生被引誘成為犯罪人口之機率(表3)。

表3、臺中市國小及國中中輟生概況

單位：人、%

學年度	教育程度	中輟生人數			依背景分				
		男性占比	女性占比	輟學率	雙親	單親	失親	非雙親占比	
100	國民小學	44	70.45	29.55	0.02	19	25	-	56.82
108		27	55.56	44.44	0.02	7	20	-	74.07
100	國民中學	474	53.59	46.41	0.42	173	292	9	63.50
108		220	46.36	53.64	0.28	73	143	4	66.82

資料來源：臺中市統計資訊網

備註：109學年度資料尚未產出。

本市亦鼓勵教師針對學校生活適應困難、行為偏差學生、中輟復學生以及單親家庭等高風險家庭學生，透過晤談、電話關懷受輔學生，或實施家庭訪問等方式，落實學生之照顧關懷。本市 109 學年度國小受輔學生數 2,676 人，為近 8 年最多，其中男性 1,820 人(占 68.01%)，女性 856 人(占 31.99%)；受輔問題類別以家庭/人際適應 1,422 人次(占 48.62%)最多，高風險家庭關懷 492 人次(16.82%)居次，歷年皆以此二類別占比最高；109 學年度國中受輔學生數共 1,726 人，男性 730

表4、臺中市國小及國中生受輔概況

單位：人

學校等級別	國民小學			國民中學		
	合計	男	女	合計	男	女
102	2,543	1,820	723	3,120	1,678	1,442
103	2,339	1,701	638	2,092	1,117	975
104	2,354	1,636	718	2,448	1,352	1,096
105	2,494	1,734	760	3,433	1,845	1,588
106	2,414	1,611	803	1,938	1,025	913
107	2,206	1,511	695	1,644	835	809
108	2,341	1,578	763	1,364	646	718
109	2,676	1,820	856	1,726	730	996

資料來源：臺中市統計資訊網

備註：國小及國中受輔學生相關統計資料於102學年度開始編報。

人(占 42.29%)，再次低於女性之 996 人(占 57.71%)，且近年整體呈下降趨勢；受輔問題類別亦以家庭/人際適應 719 人次(占 35.04%)最多，而其次為生涯規劃 563 人次(占 27.44%)；透過整合學校資源，協助受輔學生之心智發展，並培養其健全人格(表 4、表 5)。

表5、臺中市國小及國中學生受輔問題類型

單位：人次

學校等級別	學年度	犯案	中輟	春暉	自傷	創傷輔導	家庭/ 人際適應	生涯規劃	性侵害/性騷擾 /性霸凌	高風險 家庭關懷	其他 (含低成就)
國民小學	102	6	13	-	32	20	1,161	15	-	-	1,473
	103	15	5	-	47	15	1,094	10	28	452	852
	104	11	5	-	26	15	1,092	18	46	559	740
	105	10	17	-	34	22	1,246	16	49	536	745
	106	10	12	1	23	13	1,171	21	69	489	750
	107	7	19	1	32	16	1,180	10	47	369	720
	108	11	12	-	31	27	1,256	16	42	449	665
	109	6	23	1	48	11	1,422	20	72	492	830
國民中學	102	39	160	31	101	20	910	1,217	-	-	1,070
	103	27	143	25	77	16	788	290	11	223	526
	104	44	164	54	88	23	955	335	141	263	714
	105	56	268	45	111	41	1,292	640	251	355	1,090
	106	37	162	19	86	15	788	406	152	228	609
	107	15	109	12	62	13	596	552	99	182	482
	108	15	61	11	64	9	535	385	74	115	382
	109	14	79	4	99	15	719	563	87	121	351

資料來源：臺中市統計資訊網

備註：國小及國中受輔學生相關統計資料於102學年度開始編報。

五、本市提供多元服務強化單親及脆弱家庭之家庭功能，109 年以單親家庭服務之子女課業輔導 14 萬 6,405 人次最多；亦針對遭遇各式困境之兒少，設有兒少福利機構，服務容量為 388 人，現有收容人數占兒少人口比率為每萬人 4.41 人，六都排名第三。

為協助減輕單親家庭家長之照顧負擔，使其安心就業，本市提供多項福利服務，近 10 年單親家庭福利服務皆以子女課業輔導為主，109 年達 14 萬 6,405 人次，為歷年最多，較 108 年增 5 萬 525 人次 (52.70%)，親職教育或親子活動 6,425 人次次之，增 4,369 人次 (212.50%)，諮詢服務 7,550 人次再次之，減 3,879 人次(-33.94%)，呈下降趨勢。本市透過 14 所區域型福利服務中心，提供品格教育、課業輔導、才藝活動及親職教育講座等活動，支持與強化單親家庭之教育功能，以縮小學習成就低落學生之學習落差，並強化其對學習的正向態度(表 6)。

表6、臺中市單親家庭福利服務概況

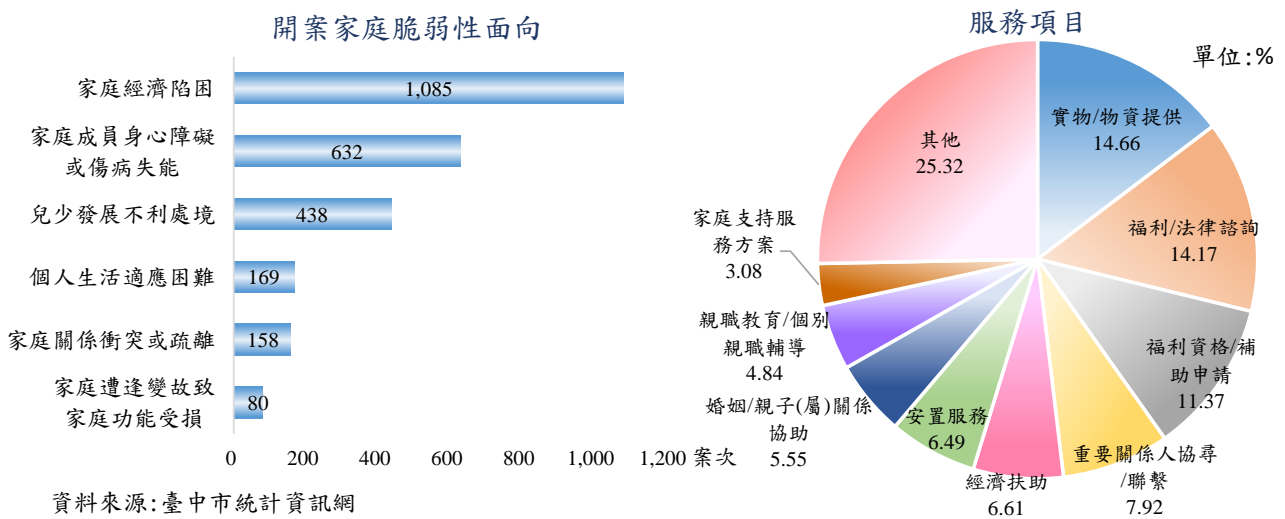
單位：人次

服務別	子女 課業輔導	諮詢服務	團體 輔導活動	親職教育 或親子活動	支持性 服務活動	其他
100年	63,706	155	1,087	1,260	—	2,756
101年	68,956	53	858	1,592	—	2,021
102年	92,700	20	1,238	1,061	—	1,415
103年	44,594	13,662	1,542	3,620	4,300	91,845
104年	67,308	14,241	2,285	2,993	1,513	16,766
105年	138,382	36,306	661	2,871	2,878	3,444
106年	82,896	11,824	53	142	—	—
107年	120,369	14,341	8	2,785	—	—
108年	95,880	11,429	48	2,056	—	—
109年	146,405	7,550	47	6,425	—	—
109年較108年 增減數	50,525	-3,879	-1	4,369	—	—
109年較100年 增減數	82,699	7,395	-1,040	5,165	—	-2,756

資料來源：臺中市統計資訊網

除單親家庭，針對因貧窮、犯罪、失業或家庭照顧功能不足等易受傷害而造成物質、生理、心理、環境的脆弱性之家庭，亦提供多重支持與服務介入，109年開案家庭共計 2,172 案次³，脆弱性面向以家庭經濟陷困 1,085 案次最多，家庭成員身心障礙或傷病失能 632 案次次之，兒少發展不利處境 438 案次再次之；共提供 2 萬 8,711 人次服

圖4、109年臺中市脆弱家庭關懷輔導處遇服務執行概況

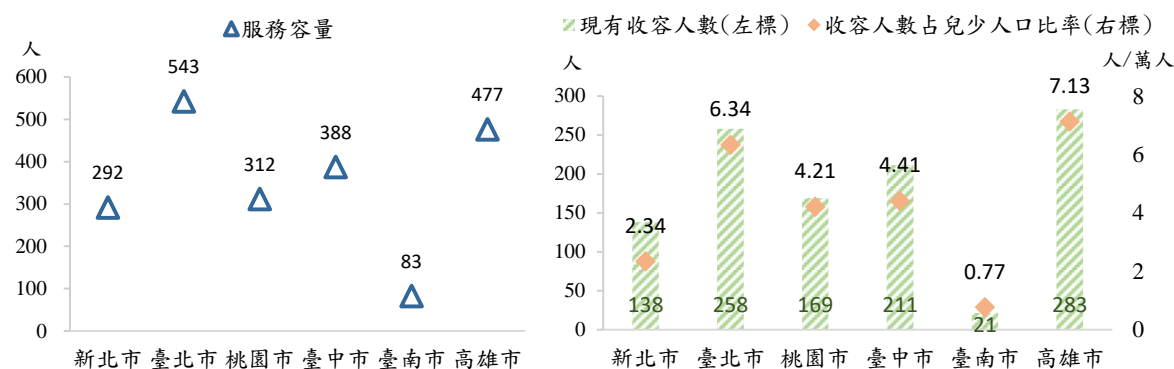


³ 因脆弱性面向為複選，致開案服務案次低於脆弱性面向總計。

務，各項目中以實物/物資提供占 14.66%最多，其次為福利/法律諮詢占 14.17%，透過多元服務方案針對脆弱家庭之所需提供相關資源，藉以提升家庭之功能，使兒少得以獲得更完善的照顧(圖 4)。

隨著社會結構變遷，為因應家庭結構產生多元變化，及部分家庭功能日趨薄弱，因而出現兒童照顧之困境，本市 109 年底兒童及少年福利機構服務容量為 388 人，於六都中僅低於臺北市 543 人，及高雄市 477 人，排名第 3；現有收容人數為 211 人，占本市兒少人口比率為每萬人 4.41 人，亦為六都中第 3；透過兒童及少年福利機構結合社區及專業資源，共同協助弱勢兒少身心健全發展，培養獨立自主能力，同時協助家庭關係重建，以利安置兒少重返家庭(圖 5)。

圖5、109年底六都兒童及少年福利機構服務數



資料來源:衛生福利部統計處

結語

綜上所述，兒少產生偏差行為之原因日益複雜，除個人自身因素外，亦牽涉生長環境、教育、心理、社會環境及處遇等，因此如何整合政府資源多點切入，有效查緝兒少犯罪及加強輔導機制，並改善兒少成長及學習環境，已成為當前主要課題。本市亦設有少年輔導委員會，運用專業知能並結合社會資源，全面推展少年不良行為之預防工作。同時於每年暑假期間舉辦「青春專案」，並以「淨化妨害青少年成長環境」、「防制青少年被害」及「犯罪預防宣導」為三大專案工作主軸，期望達全面降低兒少之犯罪。